

COMENTARIOS DE MERCADO

Entorno Económico

Durante el tercer trimestre, los mercados financieros volvieron a registrar una elevada volatilidad, especialmente durante la temporada de resultados, aunque tanto las bolsas europeas como las americanas cerraron el periodo en positivo. La moderación de las tensiones comerciales y el anuncio de diversos acuerdos en el sector tecnológico impulsaron las subidas. En política monetaria, la Reserva Federal Estadounidense recortó los tipos por primera vez en el año y suavizó

su discurso, abriéndose a nuevas bajadas en lo que resta de ejercicio, mientras que el Banco Central Europeo optó por una pausa en su ciclo de recortes para analizar mejor la evolución de la economía.

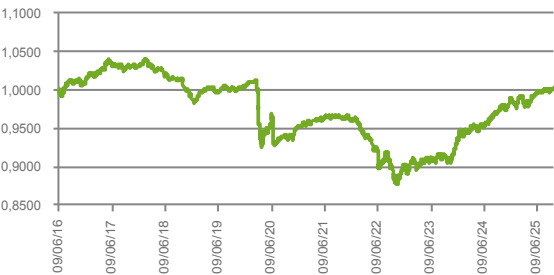
Los índices Ibex 35 y Eurostoxx 50 subieron un 11,91 % y un 5,59 %, respectivamente, mientras que el S&P 500 avanzó un 8,49 %. El petróleo subió un 5,23% y el oro destacó con una subida del 17,03 %.

CESTA CONSERVADORA

DATOS PRINCIPALES

Fecha constitución:	09/06/2016
Patrimonio:	36.771.774,34 €
Número de contratos:	1.694
Valor participación:	1,00276 a fecha 30/09/2025
Volatilidad:	2,54%

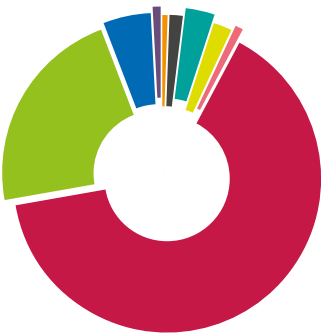
EVOLUCIÓN DE LA RENTABILIDAD



RENTABILIDAD

3 MESES	EN EL AÑO	12 MESES	HISTÓRICA
0,62%	2,06%	2,47%	0,28%
(DESDE INICIO)			

PRINCIPALES POSICIONES DE INVERSIÓN



EVOLUCIÓN COMPOSICIÓN CARTERA

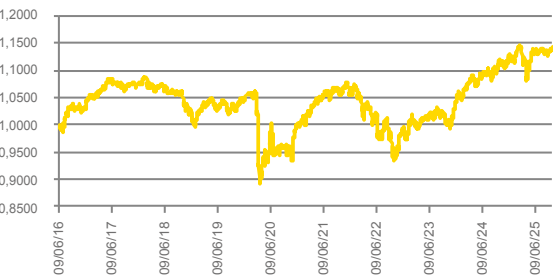
ISIN	Fondo	30/06/25	30/09/25	Variación
ES0108642002	SANTALUCIA IBERICO ACCIONES -A-	0,59%	0,60%	0,59%
ES0170141032	SL QUALITY ACCIONES EUROPEAS -A-	1,43%	1,45%	1,14%
ES0170136008	SANTALUCIA FONVALOR EURO CLASE-A	3,19%	3,21%	0,63%
ES0108612021	SANTALUCIA QUALITY ACCIONES -A-	1,78%	1,79%	0,91%
ES0112186004	SANTALUCIA R_VARIABLE INT_-A-	0,96%	0,96%	-0,60%
ES0170138004	SANTALUCIA RENTA FIJA -A-	64,30%	64,31%	0,01%
ES0170156006	SANTALUCIA RF CORTO PLAZO -A-	21,97%	21,93%	-0,17%
ES0112187036	SANTALUCIA RETORNO ABSOLUTO -A-	5,01%	5,00%	-0,23%
ES0174552002	SL GRANDES COMPAÑIAS ZONA EURO -A-	0,15%	0,15%	1,20%
ES0108614027	SL RV EEUU CUBIERTO A	0,61%	0,60%	-1,56%

CESTA MODERADA

DATOS PRINCIPALES

Fecha constitución:	13/06/2016
Patrimonio:	36.303.571,32 €
Número de contratos:	1.572
Valor participación:	1,14359 a fecha 30/09/2025
Volatilidad:	5,25%

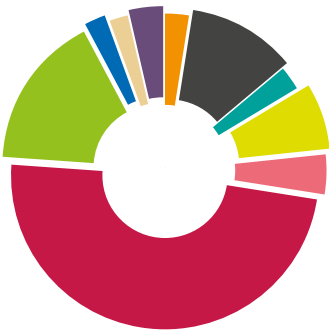
EVOLUCIÓN DE LA RENTABILIDAD



RENTABILIDAD

3 MESES	EN EL AÑO	12 MESES	HISTÓRICA
0,84%	2,31%	2,45%	14,36%
(DESDE INICIO)			

PRINCIPALES POSICIONES DE INVERSIÓN



EVOLUCIÓN COMPOSICIÓN CARTERA

ISIN	Fondo	30/06/25	30/09/25	Variación
ES0108642002	SANTALUCIA IBERICO ACCIONES -A-	2,76%	2,77%	0,45%
ES0170141032	SL QUALITY ACCIONES EUROPEAS -A-	11,22%	11,33%	1,01%
ES0170136008	SANTALUCIA FONVALOR EURO CLASE-A	2,29%	2,30%	0,49%
ES0108612021	SANTALUCIA QUALITY ACCIONES -A-	6,92%	6,97%	0,77%
ES0112186004	SANTALUCIA R_VARIABLE INT_-A-	4,30%	4,26%	-0,76%
ES0170138004	SANTALUCIA RENTA FIJA -A-	48,63%	48,56%	-0,13%
ES0170156006	SANTALUCIA RF CORTO PLAZO -A-	16,34%	16,29%	-0,31%
ES0112187036	SANTALUCIA RETORNO ABSOLUTO -A-	2,00%	2,00%	-0,37%
ES0174552002	SL GRANDES COMPAÑIAS ZONA EURO -A-	2,00%	2,02%	1,14%
ES0108614027	SL RV EEUU CUBIERTO A	3,56%	3,50%	-1,69%

UNIVIDA AHORRO ELECCIÓN INFORME EVOLUCIÓN

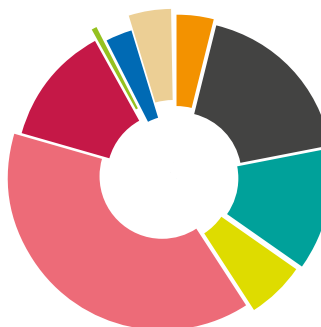


CESTA DINÁMICA

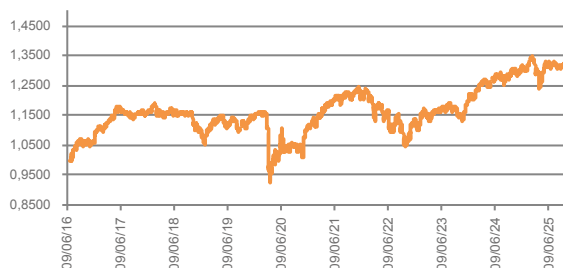
DATOS PRINCIPALES

Fecha constitución:	23/06/2016
Patrimonio:	8.448.320,81 €
Número de contratos:	468
Valor participación:	1,32792 a fecha 30/09/2025
Volatilidad:	7,70%

PRINCIPALES POSICIONES DE INVERSIÓN



EVOLUCIÓN DE LA RENTABILIDAD



RENTABILIDAD

3 MESES	EN EL AÑO	12 MESES	HISTÓRICA
0,86%	2,14%	2,12%	32,79%

(DESDE INICIO)

EVOLUCIÓN COMPOSICIÓN CARTERA

ISIN	Fondo	30/06/25	30/09/25	Variación
ES0108642002	SANTALUCIA IBERICO ACCIONES -A-	3,96%	3,98%	0,34%
ES0170141032	SL QUALITY ACCIONES EUROPEAS -A-	17,81%	17,97%	0,90%
ES0108612021	SANTALUCIA QUALITY ACCIONES -A-	12,82%	12,91%	0,66%
ES0112186004	SANTALUCIA R_VARIABLE INT_-A-	6,06%	6,01%	-0,87%
ES0170138004	SANTALUCIA RENTA FIJA -A-	38,93%	38,84%	-0,24%
ES0170156006	SANTALUCIA RF CORTO PLAZO -A-	12,49%	12,44%	-0,42%
ES0112187036	SANTALUCIA RETORNO ABSOLUTO -A-	0,50%	0,50%	-0,48%
ES0174552002	SL GRANDES COMPAÑIAS ZONA EURO -A-	2,79%	2,82%	1,02%
ES0108614027	SL RV EEUU CUBIERTO A	4,62%	4,54%	-1,83%

CESTA AGRESIVA

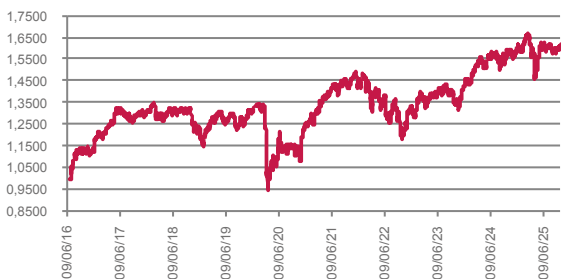
DATOS PRINCIPALES

Fecha constitución:	23/06/2016
Patrimonio:	3.253.295,89 €
Número de contratos:	189
Valor participación:	1,61664 a fecha 30/09/2025
Volatilidad:	11,47%

PRINCIPALES POSICIONES DE INVERSIÓN



EVOLUCIÓN DE LA RENTABILIDAD



RENTABILIDAD

3 MESES	EN EL AÑO	12 MESES	HISTÓRICA
1,12%	2,24%	1,96%	61,66%

(DESDE INICIO)

EVOLUCIÓN COMPOSICIÓN CARTERA

ISIN	Fondo	30/06/25	30/09/25	Variación
ES0108642002	SANTALUCIA IBERICO ACCIONES -A-	6,52%	6,53%	0,22%
ES0170141032	SL QUALITY ACCIONES EUROPEAS -A-	28,73%	28,95%	0,77%
ES0108612021	SANTALUCIA QUALITY ACCIONES -A-	16,12%	16,20%	0,54%
ES0112186004	SANTALUCIA R_VARIABLE INT_-A-	9,09%	9,00%	-0,99%
ES0170138004	SANTALUCIA RENTA FIJA -A-	19,85%	19,78%	-0,37%
ES0170156006	SANTALUCIA RF CORTO PLAZO -A-	6,09%	6,06%	-0,54%
ES0174552002	SL GRANDES COMPAÑIAS ZONA EURO -A-	4,93%	4,98%	0,90%
ES0108614027	SL RV EEUU CUBIERTO A	8,68%	8,51%	-1,96%