

COMENTARIOS DE MERCADO

Entorno Económico

Durante el tercer trimestre, los mercados financieros volvieron a registrar una elevada volatilidad, especialmente durante la temporada de resultados, aunque tanto las bolsas europeas como las americanas cerraron el periodo en positivo. La moderación de las tensiones comerciales y el anuncio de diversos acuerdos en el sector tecnológico impulsaron las subidas. En política monetaria, la Reserva Federal Estadounidense recortó los tipos por primera vez en el año y suavizó

su discurso, abriéndose a nuevas bajadas en lo que resta de ejercicio, mientras que el Banco Central Europeo optó por una pausa en su ciclo de recortes para analizar mejor la evolución de la economía.

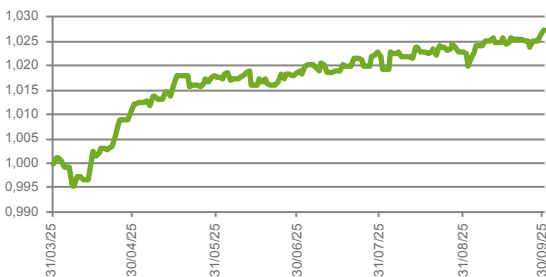
Los índices Ibex 35 y Eurostoxx 50 subieron un 11,91 % y un 5,59 %, respectivamente, mientras que el S&P 500 avanzó un 8,49 %. El petróleo subió un 5,23% y el oro destacó con una subida del 17,03 %.

CESTA INVERSIÓN 10

DATOS PRINCIPALES

|                      |                            |
|----------------------|----------------------------|
| Fecha constitución:  | 31/03/2025                 |
| Patrimonio:          | 19.640.214,11 €            |
| Número de contratos: | 1.182                      |
| Valor participación: | 1,02727 a fecha 30/09/2025 |
| Volatilidad:         | 1,88%                      |

EVOLUCIÓN DE LA RENTABILIDAD



RENTABILIDAD

| 3 MESES | EN EL AÑO | 12 MESES | HISTÓRICA |
|---------|-----------|----------|-----------|
| 0,86%   | -         | -        | 2,73%     |

(DESDE INICIO)

PRINCIPALES POSICIONES DE INVERSIÓN



EVOLUCIÓN COMPOSICIÓN CARTERA

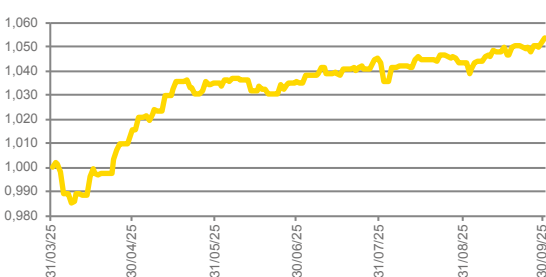
| ISIN         | Fondo                                  | 30/06/25 | 30/09/25 | Variación |
|--------------|--|----------|----------|-----------|
| ES0170156006 | FI UNIFOND AHORRO C FI                 | 14,98%   | 13,06%   | -12,83%   |
| ES0111011021 | FI UNIFOND CAPITAL FINANCIERO C        | 7,55%    | 7,54%    | -0,12%    |
| ES0138656006 | FI UNIFOND EUROPA DIVIDENDOS D         | 2,49%    | 2,55%    | 2,08%     |
| ES0174639031 | FI UNIFOND PATRIMONIO C                | 2,50%    | 2,51%    | 0,33%     |
| ES0111013001 | FI UNIFOND RENT VAR EUROPA SELECCION C | 2,49%    | 4,47%    | 79,36%    |
| ES0170138004 | FI UNIFOND RENTA FIJA FLEXIBLE C FI    | 14,96%   | 14,89%   | -0,44%    |
| ES0138628005 | FI UNIFOND RENTA FIJA GLOBAL C         | 22,56%   | 22,43%   | -0,56%    |
| ES0181407018 | FI UNIFOND RENTA VARIABLE USA C FI     | 2,52%    | 2,57%    | 2,06%     |
| ES0181405038 | SANTALUCIA QUALITY ACCIONES -A-        | 4,95%    | 5,06%    | 2,12%     |
| ES0111046001 | SANTALUCIA RENTA FIJA -A-              | 15,00%   | 14,96%   | -0,26%    |
| ES0111037000 | SANTALUCIA RF CORTO PLAZO -A-          | 10,00%   | 9,97%    | -0,33%    |

CESTA INVERSIÓN 30

DATOS PRINCIPALES

|                      |                            |
|----------------------|----------------------------|
| Fecha constitución:  | 31/03/2025                 |
| Patrimonio:          | 7.429.443,96 €             |
| Número de contratos: | 508                        |
| Valor participación: | 1,05356 a fecha 30/09/2025 |
| Volatilidad:         | 3,67%                      |

EVOLUCIÓN DE LA RENTABILIDAD



RENTABILIDAD

| 3 MESES | EN EL AÑO | 12 MESES | HISTÓRICA |
|---------|-----------|----------|-----------|
| 1,71%   | -         | -        | 5,36%     |

(DESDE INICIO)

PRINCIPALES POSICIONES DE INVERSIÓN



EVOLUCIÓN COMPOSICIÓN CARTERA

| ISIN         | Fondo                                  | 30/06/25 | 30/09/25 | Variación |
|--------------|--|----------|----------|-----------|
| ES0170156006 | FI UNIFOND AHORRO C FI                 | 18,46%   | 13,67%   | -25,96%   |
| ES0111011021 | FI UNIFOND CAPITAL FINANCIERO C        | 4,02%    | 4,00%    | -0,38%    |
| ES0138656006 | FI UNIFOND EUROPA DIVIDENDOS D         | 4,99%    | 5,07%    | 1,55%     |
| ES0175858002 | FI UNIFOND MEGATENDENCIAS C            | 2,54%    | 4,41%    | 73,65%    |
| ES0111013001 | FI UNIFOND RENT VAR EUROPA SELECCION C | 9,99%    | 13,06%   | 30,72%    |
| ES0170138004 | FI UNIFOND RENTA FIJA FLEXIBLE C FI    | 6,48%    | 6,41%    | -1,00%    |
| ES0138628005 | FI UNIFOND RENTA FIJA GLOBAL C         | 18,53%   | 18,33%   | -1,10%    |
| ES0181407018 | FI UNIFOND RENTA VARIABLE USA C FI     | 5,04%    | 5,11%    | 1,43%     |
| ES0181405038 | SANTALUCIA QUALITY ACCIONES -A-        | 9,92%    | 10,06%   | 1,33%     |
| ES0111046001 | SANTALUCIA RENTA FIJA -A-              | 9,99%    | 9,91%    | -0,80%    |
| ES0111037000 | SANTALUCIA RF CORTO PLAZO -A-          | 5,00%    | 4,95%    | -0,87%    |
| ES0158342016 | SL RF HIGH YIELD CLASE A               | 5,04%    | 5,01%    | -0,43%    |

# UNIVIDA AHORRO ELECCIÓN PÍAS

## INFORME EVOLUCIÓN

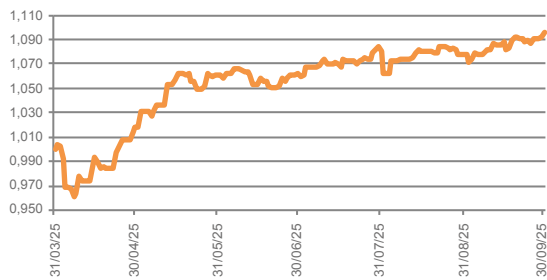


### CESTA INVERSIÓN 55

#### DATOS PRINCIPALES

|                      |                            |
|----------------------|----------------------------|
| Fecha constitución:  | 31/03/2025                 |
| Patrimonio:          | 1.660.508,35 €             |
| Número de contratos: | 118                        |
| Valor participación: | 1,09536 a fecha 30/09/2025 |
| Volatilidad:         | 8,08%                      |

#### EVOLUCIÓN DE LA RENTABILIDAD



#### RENTABILIDAD

| 3 MESES | EN EL AÑO | 12 MESES | HISTÓRICA |
|---------|-----------|----------|-----------|
| 3,16%   | -         | -        | 9,54%     |

(DESDE INICIO)

#### PRINCIPALES POSICIONES DE INVERSIÓN



#### EVOLUCIÓN COMPOSICIÓN CARTERA

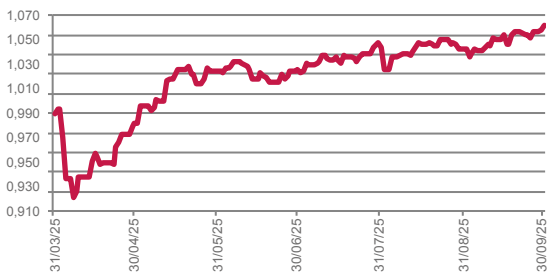
| ISIN         | Fondo                                  | 30/06/25 | 30/09/25 | Variación |
|--------------|--|----------|----------|-----------|
| ES0111011021 | FI UNIFOND CAPITAL FINANCIERO C        | 5,02%    | 4,93%    | -1,74%    |
| ES0138656006 | FI UNIFOND EUROPA DIVIDENDOS D         | 4,99%    | 5,02%    | 0,55%     |
| ES0175858002 | FI UNIFOND MEGATENDENCIAS C            | 5,09%    | 9,30%    | 82,93%    |
| ES0108612021 | FI UNIFOND RENT VAR ESPAÑA C           | 4,99%    | 5,05%    | 1,23%     |
| ES0111013001 | FI UNIFOND RENT VAR EUROPA SELECCION C | 14,99%   | 15,28%   | 1,89%     |
| ES0170138004 | FI UNIFOND RENTA FIJA FLEXIBLE C FI    | 9,95%    | 9,80%    | -1,45%    |
| ES0138628005 | FI UNIFOND RENTA FIJA GLOBAL C         | 15,01%   | 10,47%   | -30,27%   |
| ES0181407018 | FI UNIFOND RENTA VARIABLE USA C FI     | 20,13%   | 20,23%   | 0,52%     |
| ES0181405038 | SANTALUCIA QUALITY ACCIONES -A-        | 14,84%   | 14,99%   | 1,01%     |
| ES0111046001 | SANTALUCIA RENTA FIJA -A-              | 4,99%    | 4,92%    | -1,36%    |

### CESTA INVERSIÓN 85

#### DATOS PRINCIPALES

|                      |                            |
|----------------------|----------------------------|
| Fecha constitución:  | 31/03/2025                 |
| Patrimonio:          | 123.180,13 €               |
| Número de contratos: | 30                         |
| Valor participación: | 1,08962 a fecha 30/09/2025 |
| Volatilidad:         | 12,14%                     |

#### EVOLUCIÓN DE LA RENTABILIDAD



#### RENTABILIDAD

| 3 MESES | EN EL AÑO | 12 MESES | HISTÓRICA |
|---------|-----------|----------|-----------|
| 4,36%   | -         | -        | 8,96%     |

(DESDE INICIO)

#### PRINCIPALES POSICIONES DE INVERSIÓN



#### EVOLUCIÓN COMPOSICIÓN CARTERA

| ISIN         | Fondo                                  | 30/06/25 | 30/09/25 | Variación |
|--------------|--|----------|----------|-----------|
| ES0111011021 | FI UNIFOND CAPITAL FINANCIERO C        | 4,93%    | 4,84%    | -1,75%    |
| ES0138656006 | FI UNIFOND EUROPA DIVIDENDOS D         | 9,93%    | 9,93%    | 0,07%     |
| ES0175858002 | FI UNIFOND MEGATENDENCIAS C            | 10,02%   | 14,96%   | 49,24%    |
| ES0108612021 | FI UNIFOND RENT VAR ESPAÑA C           | 10,00%   | 10,06%   | 0,61%     |
| ES0111013001 | FI UNIFOND RENT VAR EUROPA SELECCION C | 20,25%   | 20,41%   | 0,79%     |
| ES0138628005 | FI UNIFOND RENTA FIJA GLOBAL C         | 4,95%    | 0,00%    | -100,00%  |
| ES0181407018 | FI UNIFOND RENTA VARIABLE USA C FI     | 20,07%   | 20,05%   | -0,08%    |
| ES0181405038 | SANTALUCIA QUALITY ACCIONES -A-        | 19,85%   | 19,74%   | -0,57%    |

Si necesita más información, puede contactar con su oficina de Unicaja Banco o llamar al teléfono de Atención al cliente de Unicorp Vida 900 341 341, donde un equipo de profesionales le escucha y le asesora en todo momento.